

## nextbike Jahresauswertung - Region St. Pölten

Ausleihen 20. März – 15. November 2020

Von 20. März bis 15. November 2020 wurden **17.784 nextbike-Fahrten** in der Region St. Pölten unternommen. Das bedeutet einen **Rückgang um 44 %** im Vergleich zum Vorjahr. Dieser Rückgang kann auf den Corona bedingten Lockdown und den daraus folgenden geringeren Pendlerverkehr zurückgeführt werden.

Standorte	Ausleihen
AK Platz	944
Alpenbahnhof NÖVOG	174
Campus Domus	1.219
Emmausgemeinschaft Viehofen	160
Fachhochschule	978
Gästehaus Aquilin	22
Gugler*/Josefskirche	376
Hauptbahnhof Ostportal	1.499
Hauptbahnhof Vorplatz	4.223
Haus 12 - Landhaus	360
Haus 14 - Landhaus	495
Haus 16 - Landhaus	672
Haus 1a - Landhaus	173
Haus 2 - Landhaus	489
Haus 7 - Landhaus	185
Klostergasse	784
Landeskliniken-Holding	608
Landeskrankenhaus	132
Rathausplatz	639
Seenerlebnis Viehofen	759
SPORT.ZENTRUM.Niederösterreich	277
Landesmuseum - Festspielhaus	576
Tor zum Landhaus	466
Werk 3100 - Haus 56	163
WIFI - NDU	457
Wirtschaftszentrum NÖ	497
falscher Standort	457
<b>Gesamtergebnis</b>	<b>17.784</b>

## **Erfahrungen mit smartbikes 2.0**

In St. Pölten und Wiener Neustadt kamen mit Saisonbeginn am 20. März die neuen smartbikes 2.0 mit Rahmenschloss und GPS Tracking in Einsatz. In dieser Saison konnten die ersten Erfahrungen gesammelt werden.

### **Vorteile der smartbikes 2.0:**

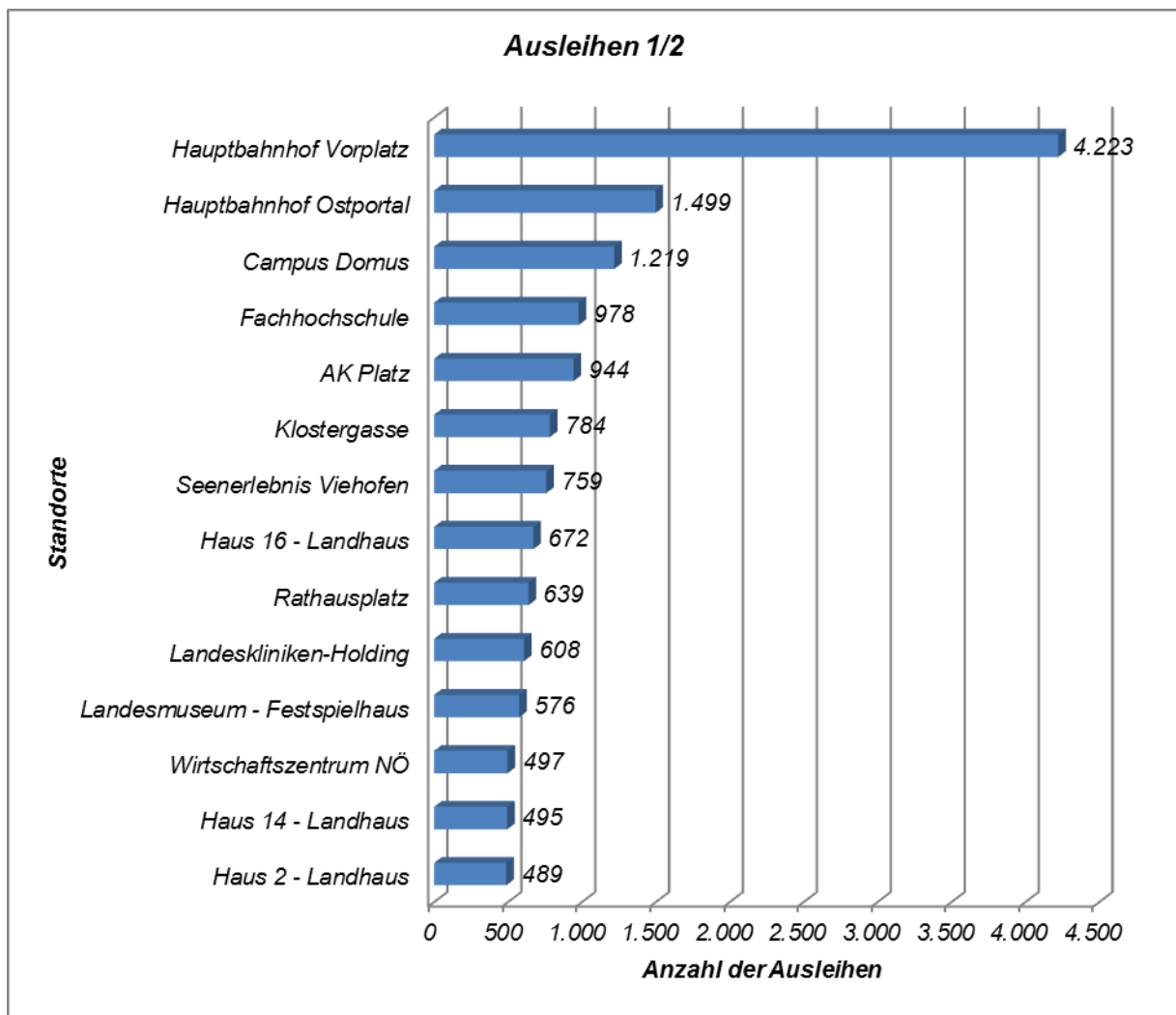
- \* Durch das GPS-Tracking kann das Rad jederzeit genau lokalisiert werden  
-> besserer Missbrauchs und Diebstahlschutz.
- \* Der Ausleih- und Rückgabevorgang ist sehr kurz und einfach  
-> sehr benutzerfreundlich.
- \* Die eingebauten Solar-Paneele laden den Akku für GPS und Rahmenschloss während des Betriebs auf.

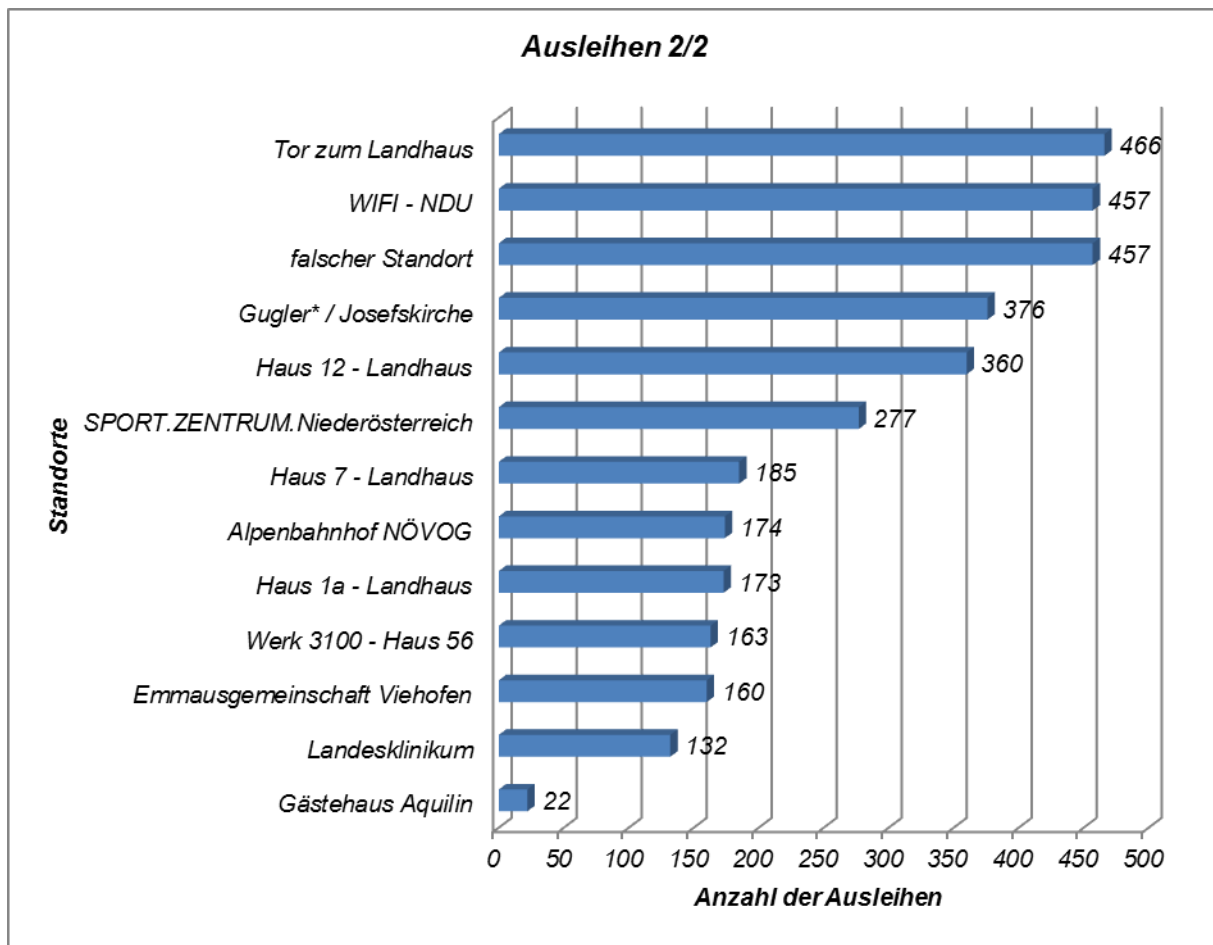
### **Nachteile smartbike 2.0:**

- \* Auf das Verwenden der Park- Funktion während eines Zwischenstopps wird oft vergessen  
-> das führte in St. Pölten und Wiener Neustadt zu vielen Rückgaben und Ausleihen außerhalb offizieller nextbike-Stationen.
- \* Das GPS ist im dicht verbauten Stadtgebiet ungenau -> Stationen wurden öfter nicht erkannt.
- \* Im Winter kann es vermehrt vorkommen, dass das Rahmenschloss spießt. Es schnappt nicht von alleine auf. Der/die NutzerIn muss mit etwas Druck nachhelfen.
- \* Im Winter müssen die Räder zum Teil zusätzlich geladen werden – zur Lebensdauer der Akkus gibt es noch keine Erfahrungswerte.

## Standorte nach Ausleihstärke sortiert

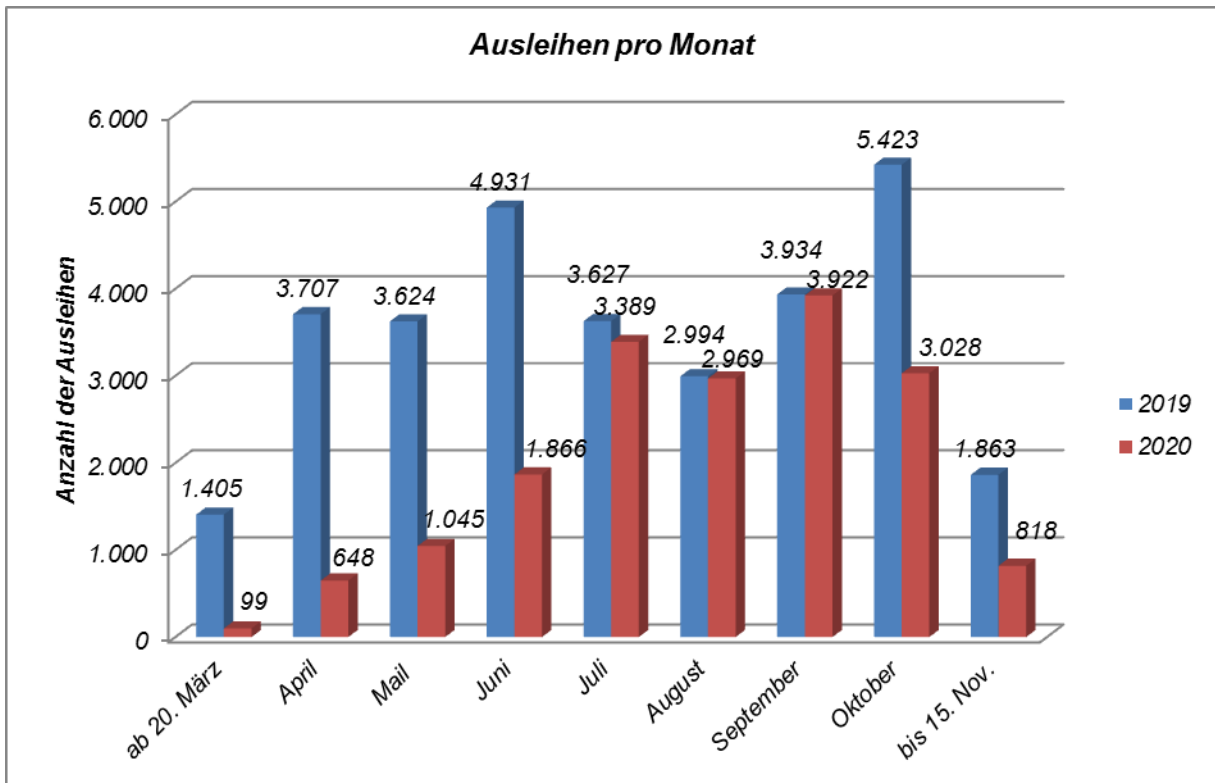
In der unteren Abbildung sind die einzelnen Standorte nach ihrer Ausleihstärke sortiert dargestellt. Die meisten Ausleihen (4.223) wurden am Standort „Hauptbahnhof Vorplatz“ getätigt. Der Standort „Landesklinikum“ war auf Grund von Corona-Absperrungen während des Lockdowns nicht zugänglich.





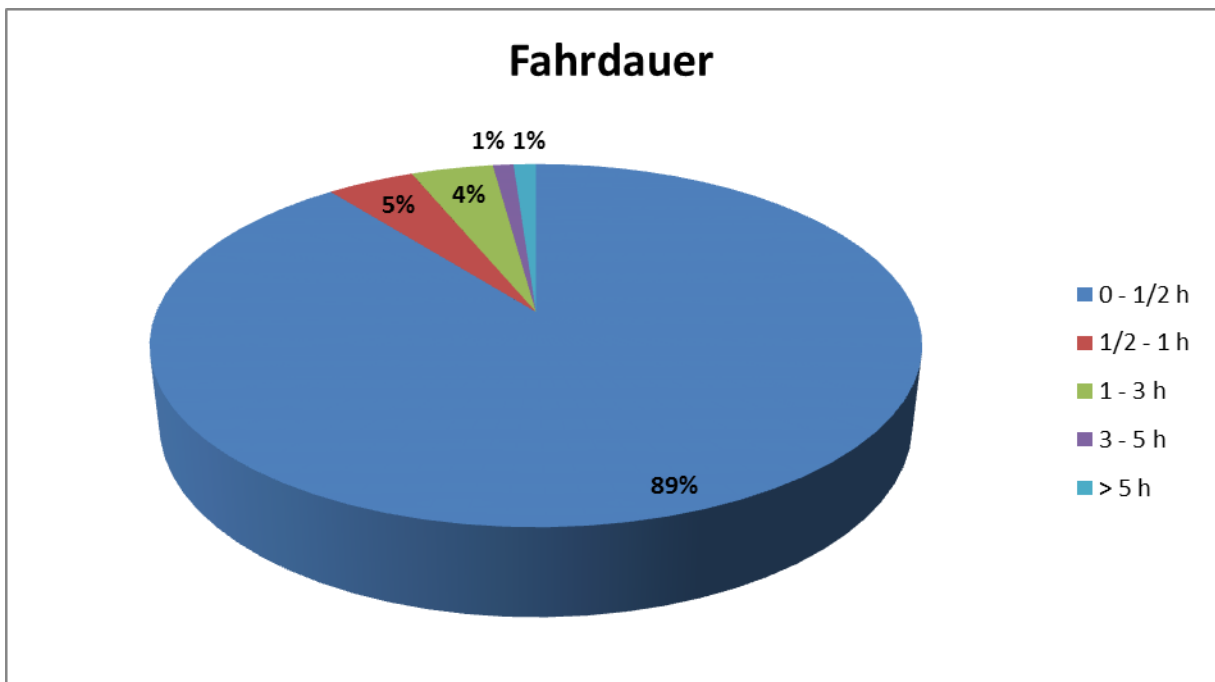
## Ausleihen pro Monat

In den Monaten März bis Juli sowie Oktober und November gab es im Vergleich zum Vorjahr zum Teil sehr starke Rückgänge der Ausleihzahlen. Nur in den Sommermonaten von Juli bis September sind die Ausleihzahlen annähernd gleich geblieben. Der stärkste Monat war der September mit 2.922 Ausleihen.



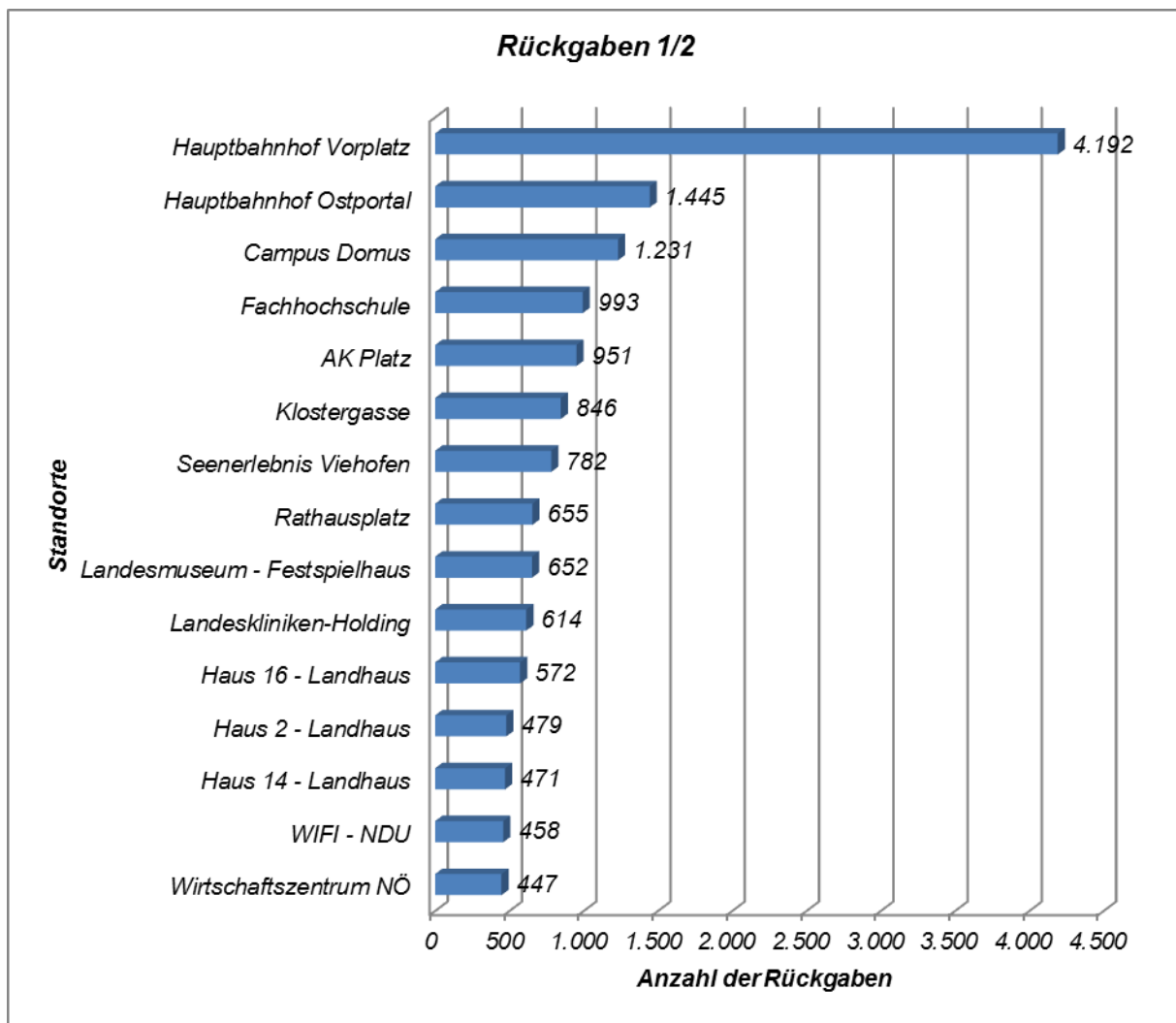
## Fahrdauer

94 % aller Fahrten waren kürzer als eine Stunde.

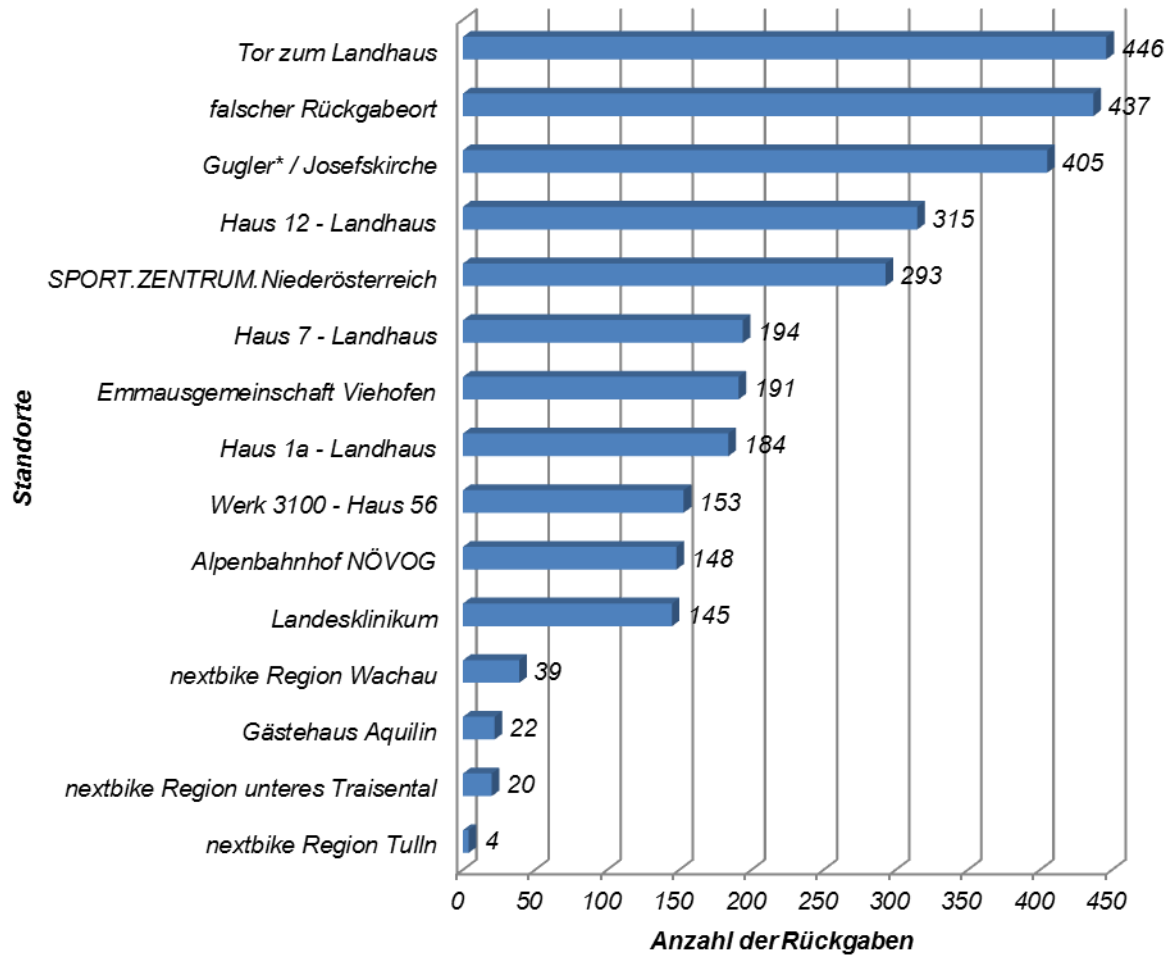


## Rückgaben

Die untere Abbildung zeigt – gereiht nach der Anzahl der Rückgaben – an welchem Standort die Ausleihe beendet wurde. Die meisten Räder, 4.192 Stück, wurden am Standort „Hauptbahnhof Vorplatz“ zurückgegeben. 437 Räder wurden nicht an einem offiziellen Standort zurückgegeben. In den meisten Fällen erfolgte dies bei einem Zwischenstopp. Einige Räder wurden permanent falsch abgestellt. Diese Räder sowie die Räder, die in einer benachbarten nextbike-Region zurückgegeben worden sind, wurden vom Serviceteam eingesammelt und in das System wieder eingegliedert.



## Rückgaben 2/2



## In allen Regionen vertreten.

**\*Die Energie- &  
Umweltagentur  
des Landes NÖ**  
Grenzgasse 10  
3100 St. Pölten  
T +43 2742 219 19  
F +43 2742 219 19-120  
office@enu.at

**Büro Amstetten**  
Wiener Straße 22/1.OG/6  
3300 Amstetten  
T +43 7472 614 86  
F +43 7472 614 86-620  
amstetten@enu.at

**Büro Hollabrunn**  
Bahnstraße 12  
2020 Hollabrunn  
T +43 2952 43 44  
F +43 2952 43 44-820  
hollabrunn@enu.at

**Büro Mödling**  
Wiener Straße 2/Top 1.03  
2340 Mödling  
T +43 2236 86 06 64  
F +43 2236 86 06 64-518  
moedling@enu.at

**Büro Wr. Neustadt**  
Bahngasse 46  
2700 Wiener Neustadt  
T +43 2622 26 950  
F +43 2622 26 950-418  
wr.neustadt@enu.at

**Büro Zwettl**  
Weitraer Straße 20a  
3910 Zwettl  
T +43 2822 537 69  
F +43 2822 537 69-718  
zwettl@enu.at